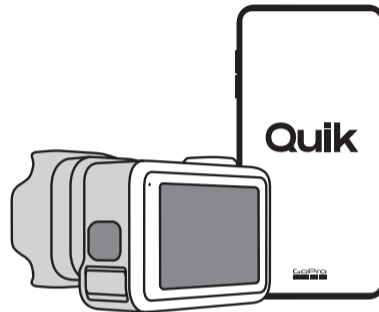


Your camera must be updated before you can use it.



See instructions inside. Requires internet access.

Mise à jour requise.
Doit disposer d'un accès à Internet.

Update erforderlich.
Internetzugang erforderlich.

Aggiornamento richiesto.
È necessario l'accesso a Internet.

Actualización necesaria.
Debes tener acceso a Internet.

Atualização necessária.
É necessário ter acesso à internet.

Update vereist.
Internetverbinding vereist.

Vaatii päivityksen. Vaatii internetyhteyden.

Wymagana aktualizacja.
Wymagany dostęp do Internetu.

Требуется обновление.
Необходим доступ к Интернету.

Obligatorisk uppdatering. Kräver internetåtkomst.

需要更新。須连接互联网。

需要更新。必須連線至國際網路。

更新が必要です。インターネット接続が必要になります。

업데이트 필요. 인터넷에 접속할 수 있어야 합니다.

يجب التحديث. يجب توفر اتصال بالإنترنت.

1. Install the GoPro Quik app on your phone.

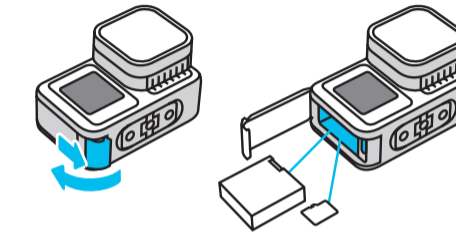
Installez l'application GoPro Quik sur votre téléphone. • Installiere die GoPro Quik App auf deinem Smartphone. • Instala l'app Quik GoPro sul telefono. • Instala la aplicación GoPro Quik en tu teléfono. • Instale o aplicativo GoPro Quik no celular. • Installeer de GoPro Quik-app op je telefoon. • Lataa GoPro Quik -sovellus puhelimeesi. • Zainstaluj aplikację GoPro Quik w swoim telefonie. • Установите приложение GoPro Quik на телефон. • Installera GoPro Quik-appen på telefonen. • 在手机上安装 GoPro Quik 应用。• 在手机上安装 GoPro Quik 應用程式。• 스마트폰에 GoPro의 Quik 앱을 설치합니다. • 在手机上安装 GoPro Quik 應用程式。• 스마트폰에 GoPro의 Quik 앱을 설치합니다. • قیبتاه یلع GoPro Quik قیبتت تیبتت مق

To update without the app, visit • Pour effectuer une mise à jour sans l'application, rendez-vous sur • Besuche zum Aktualisieren ohne die App die Website • Per eseguire l'aggiornamento senza l'app, visita • Para actualizar sin la aplicación, visita • Para atualizar sem o aplicativo, acesse • Als je wilt bijwerken zonder de app, ga je naar • Jos haluat päivittää kameran ilman sovellusta, mene osoitteeseen • Aby zaktualizować oprogramowanie bez aplikacji, odwiedź: • Для обновления без приложения перейдите на страницу • Om du vill uppdatera utan appen besöker du • 如要通过应用完成更新, 请访问 • 若不使用應用程式更新, 請造訪 • アプリを使用せずに更新する場合はへアクセスしてください。• 앱 없이 업데이트할 경우 참조 사이트: • قیبتت لئ مادختسا نود نم ثیدحت لل • قیبتت لئ مادختسا نود نم ثیدحت لل

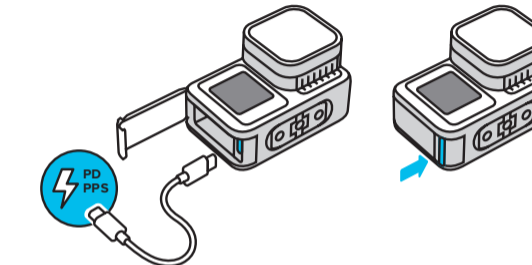
gopro.com/update



2.

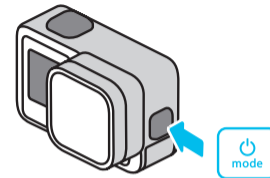


3.



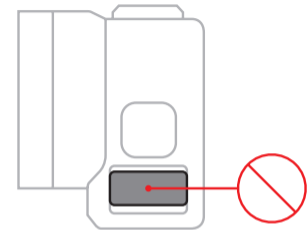
Class A2 microSD™ card required, sold separately. • Carte microSD™ de classe A2 requise, vendue séparément. • microSD™-Karte der Klasse A2 erforderlich. Separat erhältlich. • È richiesta una scheda microSD™ di Classe A2, in vendita separatamente. • Se requiere una tarjeta microSD™ de clase A2 que se vende por separado. • É necessário um cartão microSD™ Classe A2, vendido separadamente. • microSD™-kaart van klasse A2 vereist, afzonderlijk verkrijgbaar. • Luokan A2 microSD™-kortti vaaditaan. Myydään erikseen. • Wymagana karta microSD™ klasy A2, sprzedawana oddzielnie. • Требуется карта microSD класса A2, приобретается отдельно. • MicroSD™-kort i klass A2 krävs, säljs separat. • 需使用 Class A2 microSD™ 卡, 单独出售。• 需使用 A2 等級 microSD™ 記憶卡, 另售。• Class A2のmicroSD™カード (別売) が必要です。• Class A2 microSD™ 카드 필요, 별매. • يلزم وجود بطاقة microSD™ من الفئة A2, تُباع بشكل منفصل.

4.

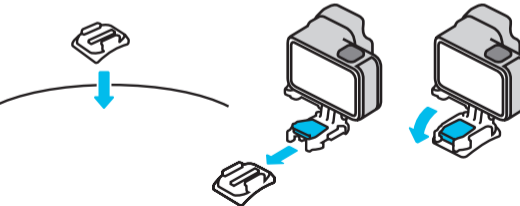
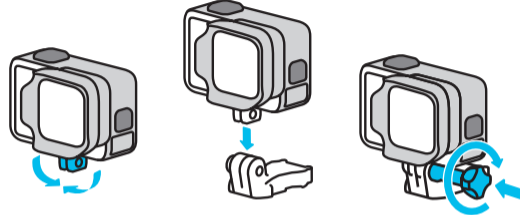
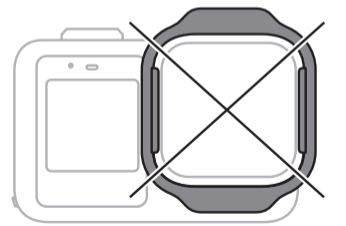
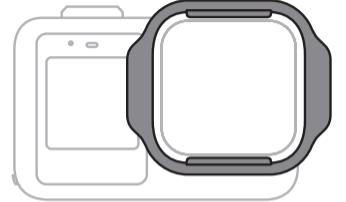
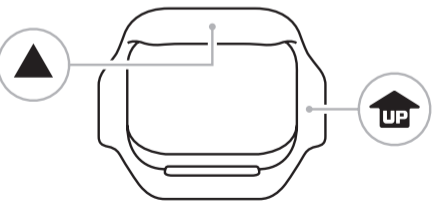
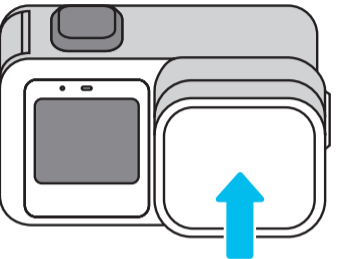


5. Follow the instructions on your camera's screen.

Suivez les instructions qui s'affichent à l'écran de votre caméra. • Befolge die Anweisungen auf dem Bildschirm deiner Kamera. • Segui le istruzioni visualizzate sullo schermo della fotocamera. • Sigue las instrucciones que aparecen en la pantalla de la cámara. • Siga as instruções da tela da sua câmera. • Volg de instructies op het scherm van je camera. • Seuraa kameran näytöllä näkyviä ohjeita. • Postępuj zgodnie z instrukcjami wyświetlanymi na ekranie kamery. • Следуйте инструкциям на экране камеры. • Följ instruktionerna på kameraskärmen. • 请按照摄像机屏幕上的说明进行操作。 • 請按照相機畫面的指示操作。 • カメラ画面の手順に従って操作します。 • 카메라 화면의 지시를 따르세요. • اتبع التعليمات التي تظهر على شاشة الكاميرا.



DO NOT OPEN. Mic drain, not a door. • NE PAS OUVRIR. Orifice d'évacuation du micro — ne pas confondre avec une ouverture. • NICHT ÖFFNEN. Dies ist der Mikrofonablauf, keine Klappe. • NON APRIRE. Microfono drenante; non è uno sportello. • NO ABRIR. Drenaje del micrófono, no es una puerta. • NÃO ABRIR. Saída do microfone, não é uma porta. • NIET OPENEN. Drain-microfoon, geen klap. • EI SAA AVATA. Mikrofonin vedenpoistoaukko, ei luukku. • NIE OTWIERAĆ. Otwór odprowadzający wodę, nie drzwiczki. • НЕ ОТКРЫВАТЬ. Дренажное отверстие микрофона, а не крышка. • ÖPPNA INTE. Mikrofondränering, inte en lucka. • 切勿打开。麦克风排水口，非护盖。 • 請勿開啟。麥克風排水口，非護蓋。 • 開けないでください。ドレインマイクカバーであり、ドアではありません。 • 열지 마십시오. 도어가 아니라 마이크 배수구입니다. • يجب عدم الفتح. هذا مصرف الميكروفون، وليس بابًا.



Scan to learn more about the MISSION 1 Series

Scannez pour en savoir plus • Scannen, um mehr zu erfahren • Esegui la scansione per ulteriori informazioni • Escanea para obtener más información • Leia para saber mais • Scan voor meer informatie • Skanna ja lue lisää • Zeskanuj, aby dowiedzieć się więcej • Отсканируйте, чтобы узнать больше • Skanna för att läsa mer • 扫描了解更多 • 掃描以深入瞭解 • スキャンして詳しく見る • 자세히 알아보려면 스캔하세요. • امسح ضوئيًا لمعرفة المزيد

gopro.com/OOBE